



www.anti-pigeon.com - informations@anti-pigeon.com

Procédé dissuasif pour l'éloignement des pigeons

Caractéristiques :

- Economique
- Prêt à poser
- Tiges inox en triangle
- Dimensions de tiges : 85/115 mm
- Semelle Polycarbonate traitée anti-UV
- Colle silicone en cartouche de 310 ml, traitée anti-UV et antifongique

Utilisation

Depigeonal, le procédé dissuasif pour l'éloignement des pigeons, est idéal pour corniches, rebords de fenêtres, abassons, terrasses, toitures, pilastres, sculptures, etc...

Données techniques :

- Modules de 33 cm, soit 3 pour 1 m linéaire
- Tiges métalliques inox / 1,3 mm x H 85 / 115 mm disposées en triangle
- Semelle Polycarbonate cristal traité anti-UV

Etat du support

Depigeonal se pose sur tout type de support (pierre, bois, zinc, béton, etc.) par collage au silicone. Le support doit être propre, sec, sain, solide.

Mode d'emploi

1 Couper l'embout de la cartouche silicone fixée sur un pistolet avec un cutter ou une paire de ciseaux.

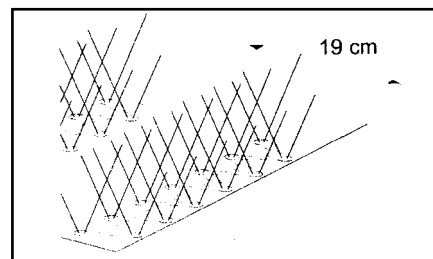
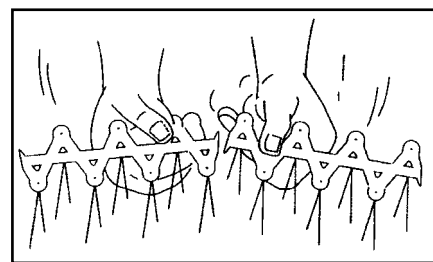
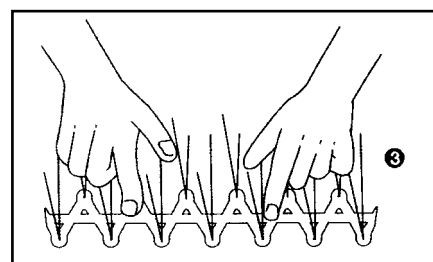
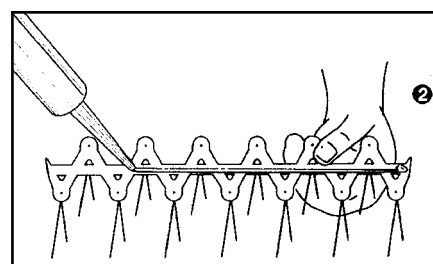
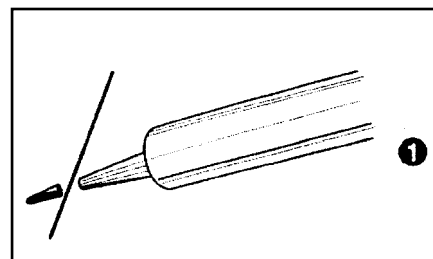
2 Poser un cordon de colle silicone sur la sous-face du module.

3 Appliquer Depigeonal en pressant fortement avec les doigts. Le silicone doit déborder par les alvéoles.

La longueur de Depigeonal facilite son application soit : 3 modules pour 1 m. Toutefois son embase rainurée permet une cassure nette à l'endroit désiré.

Conseil Depigeonal

Sur des surfaces importantes, bien protéger en parties périphériques et laisser au maximum 19 cm entre deux modules. Il ne faut jamais appliquer le produit sur des surfaces grasses, humides ou dans une température ambiante à 5° .
Colle : Nous vous conseillons d'utiliser notre colle silicone adaptée à la pose de Depigeonal.



Important : en cas de traitement de façades utilisant des solvants, il est impératif que ce traitement soit effectué avant la pose de Depigeonal.

ALEGOS Bat

10 - 12, rue Marcel Paul - 95870 BEZONS
Tél. : 01 34 34 17 13 - Fax : 01 34 34 17 19